



ハートラインやまぐち

Y V S C

Yamaguchi Victim Support Center



Zoomオンライン 視聴マニュアル

- 1.Zoomアプリのインストール(PC、タブレット、スマートフォン)
- 2.事前登録
- 3.当日の入室の仕方
- 4.アンケートについて

1.Zoomのインストール方法（PC）

お申し込みや視聴にはZoomが必要になります。

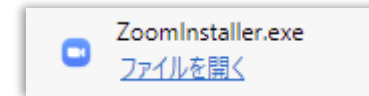
1.Zoomのダウンロード

- ①  Google Chromeや  Microsoft Edgeで <https://zoom.us/download>にアクセスします。
- ② 自分の環境にあった「Zoom Workplace」をダウンロードします。



2.Zoomのインストール

- ① ダウンロードした（ZoomInstaller.exe）をダブルクリックして、インストールします。
※ダウンロードしたファイルは、「ダウンロードフォルダ」の中、またはChromeやEdgeの左下にも表示されています。



- ② 下の画面が表示されたらインストールは完了です。



1.Zoomのインストール方法(タブレット、スマートフォン)

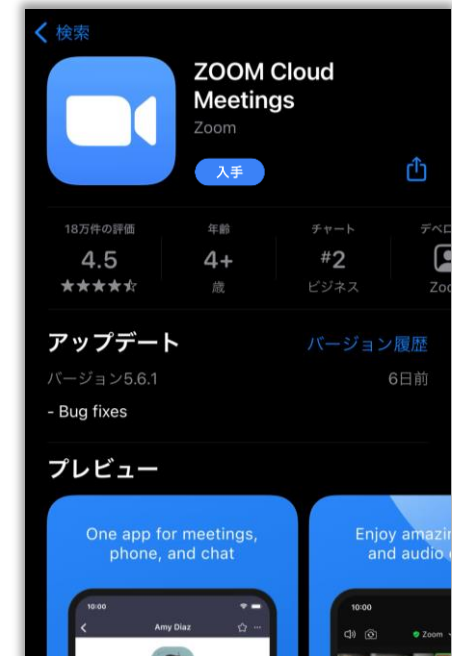
お申し込みや視聴にはZoomが必要になります。

ZOOMをインストールします

Android→Google Playからインストール



iPhone、iPad→App Storeからインストール



2.事前登録

- ① ホームページのオンライン参加申込ボタンをクリックします。

オンライン参加のお申込みはこちら



- ② 必要事項を記入してお申込みください。
- ③ 事前登録後、数日以内に参加案内のメール（自動配信）が届きます。（講座の1週間前になってもメールが届かない場合はお問合せ下さい）

お問合せ先：公益社団法人山口被害者支援センター
TEL：083-976-5152

必要事項をご記入の上、【確認画面へ】のボタンを押してください。
*は必須項目です。

参加方法*	<input checked="" type="radio"/> オンラインは式典・講演のみ <input type="checkbox"/> オンライン参加 (Zoom)
お名前*	例) 山口 花子
フリガナ*	例) ヤマグチ ハナコ
郵便番号*	〒 [] - []
住 所 (都道府県)*	山口県
住 所 (市町のみ)*	[]
メールアドレス*	[] ※半角英数字
メールアドレス (確認用)*	[] ※半角英数字
日中連絡がつく電話番号*	[] - [] - []
勤務先 (所属先)	[]
備 考	ご不明な点等ございましたらお知らせ下さい。 []

確認画面へ

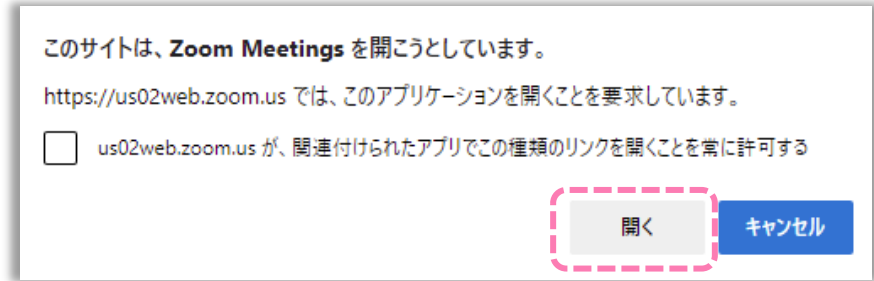
3.当日の入室の仕方

- ① 登録後に届くメールの「ここをクリックして参加」の箇所をクリックして入室します。

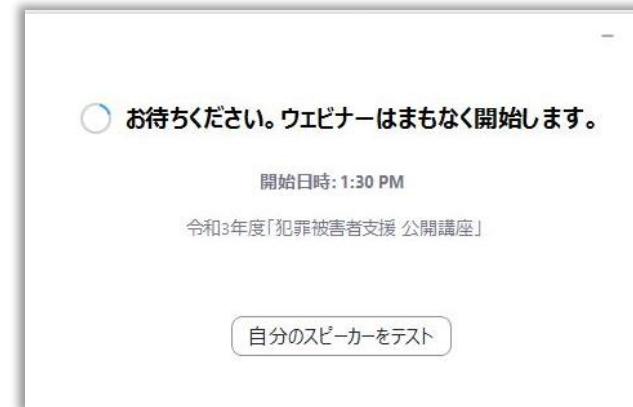


※今回の講演では参加者の映像や音声は配信されませんが、お使いの環境によってはカメラやマイクへのアクセス許可を求められることがあります。その場合は許可してください。

- ② 下のようなダイアログが開いたら「開く」をクリックします。



- ③ そのまま開始時間までお待ちください。



- ④ 公開講座の30分前になりましたら自動で入室出来ます。

4. アンケートについて

- ① 講座後にアンケートページへのご案内が表示されます。

続行

をクリックして、アンケートにご協力ください。

ウェビナーにご参加頂き、ありがとうございます。
[続行]をクリックして簡単なアンケートにご協力ください。

下記の外部URLアクセスするとzoom.usから離れます

[https:// bit.ly/3cOjc0j](https://bit.ly/3cOjc0j)

本当に続行しますか？

続行

zoom.usにとどまる